

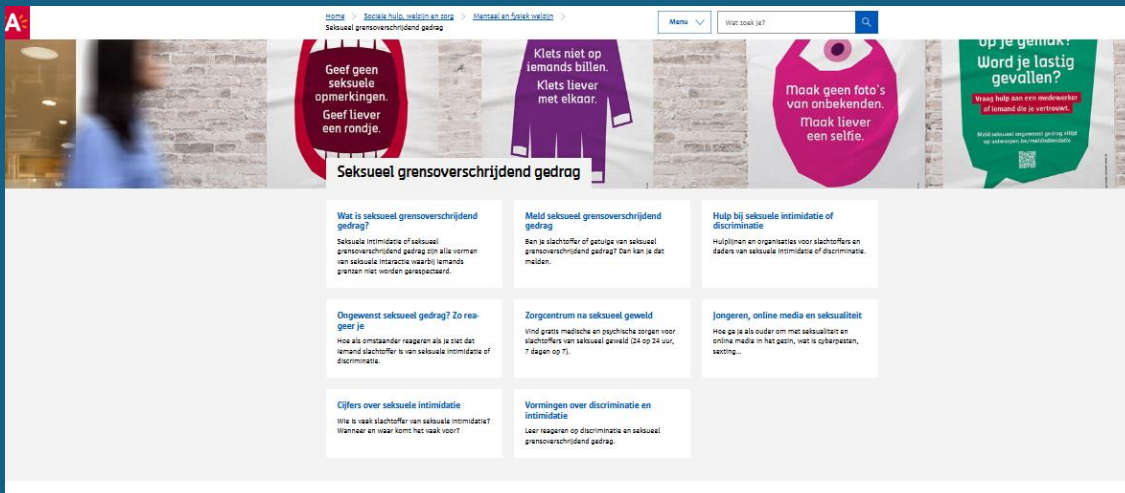
## Seksueel Grensoverschrijdend Gedrag (SGG)

Aanpak stad Antwerpen voor studenten

2026

# Agenda

- 1) Wat is SGG
- 2) In het uitgaan
- 3) Op straat
- 4) Online



<https://www.antwerpen.be/SGG>



## Wat is Seksueel Grensoverschrijdend Gedrag (SGG)

SGG gaat over alle vormen van seksuele interactie waarbij iemands grenzen niet worden gerespecteerd.

# SGG: enkele algemene cijfers




13%

Van de Belgische vrouwen is het slachtoffer van een (poging tot) aanranding of verkrachting



100

Verkrachtingen per dag, waar maar 10% van wordt aangegeven



91%  
—  
28%

Van de jongeren (15-24 jaar) in Antwerpen is slachtoffer van seksuele intimidatie in Antwerpen

Aangiftebereidheid: gaat van 2,5% (KDG) naar de 6% (plan international) naar 12% (veiligheidsmonitor/politie)

# Data uit onderzoek van Plan International

Zoveel % van de meisjes was al slachtoffer van:



Dat blijkt uit een bevraging van Plan International in 2019. Recent wetenschappelijk onderzoek (2021) onder inwoners van België (16 - 69 jaar) geeft veel hogere cijfers weer. Zo geeft 64% van de deelnemers aan slachtoffer te zijn van seksueel geweld.

- Plan international:
  - Zelden geholpen door omstaanders
  - Meest voorkomende is verbale agressie
  - 47% vermijdt locaties of passen kledij aan

Wanneer en waar seksueel misbruik veel voorkomt in Antwerpen



# Strafbaar of niet?

- catcalling
- Nafluiten
- Meerderjarigen ongevraagd met pornografie confronteren
- ...

STOREND MAAR NIET STRAFBAAR

- Soms: Seksuele (straat) intimidatie - (Openbaar) seksisme
- Stalking
  - Grooming
  - Ongewenste intimiteiten
  - Aantasting van de seksuele integriteit
  - Tienerpooiers
  - Verkrachting
  - Mensenhandel
  - Niet consensuele verspreiding van beelden (sexting)
  - Seksuele uitbuiting van minderjarigen
  - Voyeurisme
  - Openbare zedenschennis & exhibitionisme
  - Dickpick

STRAFBAAR  
> Direct optreden



# 1. In het uitgaan

# Er doet zich een feit voor... wat doe je?

## Strafbaar gedrag/ernstige incidenten

1. Wat doe je tegenover de verdachte?
2. Wat doe je voor het slachtoffer?
3. Tips als je naar het ZSG verwijst

## Niet strafbaar maar storend gedrag

1. Tips als omstaander
2. Tips over omgaan met de dader

# Wat kan je doen tegen de dader bij strafbaar gedrag?

1. Heterdaad?
  - Vragen om staande te blijven
  - Geen geweld (eigen veiligheid, betrek collega's)
2. 101
3. Dader achtervolgen
  - Toegelaten (geen onveiligheid of gevaar)
4. Garandeer veiligheid & privacy verdachte
5. Aandacht voor (na-)onderzoek
  - Getuigen, (camera) beelden, nummerplaten, ID nrs, lidkaartnr?
6. Logboek en kennisgeving verantwoordelijke

# Hoe omgaan met een slachtoffer

1. Creëer veilige & afgeschermdde plaats
  - Niet wassen, douchen of aanraken
2. Geef gevoel dat je slachtoffer gelooft
  - Victim blaming (doen ze zelf vaak al)
3. Wil sl praten? → eerst bij politie
  - Voor nazorg aanmoedigen om te praten met vrienden, familie
4. Overstuur, in shock is normaal → verwijst naar hulp en benoem
5. Politie lift naar ZSG → aangifte en hulp.
  - Geen politie willen? ZSG (bewijzen bewaren ~ spijtstaal)
6. Veilig vervoer naar huis (ouders, vrienden)

# Tips rond sporen en ZSG

- 101
- Forensische sporen = meeste tot 72u
  - Spiking
    - veel sneller zijn: potje laten plassen
    - Opgelet: vapes (cases UK)
    - Verzamel mogelijk bewijs: leeg of half vol glas, vape
- Niet wassen of douchen
- Oraal contact: niet drinken of mond spoelen
- Plassen: op ZSG of potje
- Niet aanraken (ook geen vrienden)
- Kledij, lakens, enz. verzamelen in papieren zak

# Zorgzone

- Opladers voor alle soorten GSM's
- Eten en drinken: soort van isotone drank en chips of bananen
- Stoel of zeteltje
- Emmer (braken)
- Foldertje ZSG en punt vzw
- Cheatsheet en draaiboek
- Potje en papieren zakken (bewijzen voor forensisch onderzoek)

1. waarschuwing

2. in de gaten houden, wegsturen

- Geen geweld (bij weigering kan je de lokale politie bellen)

3. garandeer een veilige omgeving

- Kan die buiten geen nieuwe slachtoffers maken? Politie betrekken, collega's verwittigen

**Tips over omgaan met de verdachte bij niet strafbaar gedrag**

Storend maar niet strafbaar gedrag

## 1. Tips als omstaander (de 5 A's)



Meer hierover [leze toelichting](#)



### Anderen betrekken

Samen sta je sterk, betrek anderen of omstaanders.



### Aanspreken

Spreek rechtstreeks de betrokkene aan.



### Afleiden

Trek de aandacht weg van de situatie (en naar jou toe).



### Afzonderen

Haal de persoon weg uit de situatie.



### Aanwezig blijven

Blijf de situatie in het oog houden en bied achteraf hulp aan.

# Recap

Situatie	contact
<ul style="list-style-type: none"><li>- Zedenfeiten (seksueel getint)</li><li>- Situatie kan zich opnieuw voordoen (acuut)</li><li>- Je bent niet zeker of je wel of niet aangifte moet doen</li></ul>	101
<ul style="list-style-type: none"><li>- Vragen achteraf of toevoegingen</li><li>- Nieuwe getuigen melden zich aan</li></ul>	0800 123 12 (de blauwe lijn)

- **Opgelet:** slachtoffer wil vaak snel weg uit de situatie. Aangifte gebeurt vaak veel later. Zorg dat je zelf feiten meldt die in uw zaak gebeurde.
  - Getuige, heterdaad: verplicht te melden
  - Signalen gehoord, van derde informatie: logboek

# Materialen voor uitgaansleven op [www.antwerpen.be/SGG](http://www.antwerpen.be/SGG)



Posters voor bezoekers



Draaiboek voor personeel en sjabloon logboek



Cheatsheet voor personeel en checklist



Animatiefilmpje voor korte briefing (veiligheids)personeel

# Recap materiaal

- Communicatie en bewegwijzering
  - Sociale media
  - Bij ticketverkoop
  - Enz.
- In de zorgzone:
  - Gsmladers
  - Foldertjes punt vzw en ZSG
  - Papieren zak en potje (forensisch onderzoek) en ev. Reservekledij
  - Cheatsheet en ev. Draaiboek
  - LOG boek; maar mag ook elders liggen
  - Emmer
  - Isotone drank en iets van chips, craecker of bananen
  - Gegevens van de (dag)verantwoordelijke van het event en politie (zoniet 112)




2. Op straat

# Materialen die gebruikt kunnen worden

A



Affiches en beelden voor op digitale schermen



Werkvorm van pimento of toolbox van sensoa gebruiken rond correct contact maken



Werkbundel en filmpje over respectvol gedrag in het openbaar domein

<https://stadantwerpen.getbynder.com/web/5df4aa0ff584c981/respect-in-het-openbaar/?viewType=grid&mediaId=3B182085-0ADA-4736-9DACFDD9AD35FF98>

# Integrale Hotspotaanpak

- Locaties in de stad waar sprake is van verhoogd risico op of signalen van seksueel grensoverschrijdend gedrag (SGG).


= analyse, preventie, curatie, nazorg, handhaving en structurele opvolging.

- “meisjes zijn de otters van de publieke ruimte”

## Opstart

- Safetywalk 
- Focusgroepen 
- Handelaars en professionals (scholen, jeugdwerkingen, enz) engageren en bevragen

## Communicatie & bondgenoten

- Preventiemateriaal
- E-learning voor burgers
- Werkbundels voor voorkomen daderschap
- Info melden: verhogen aangiftebereidheid (safer cities?  )
- omstaanderstrainingen 

## Stuurgroep (1/mnd)

## Handhaving & melding

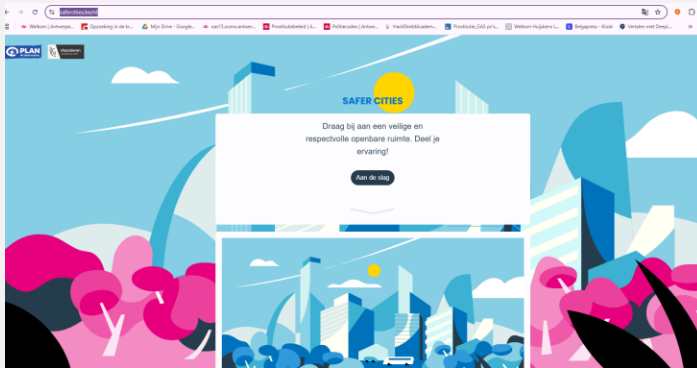
- Vlotte afhandeling bij aangifte (training politie personeel)
- Onderzoeken: Mineure feiten in GAS & verplichte vorming daders

## aanpak seksueel onveiligheids gevoelverhogende uitbatingen & omgeving

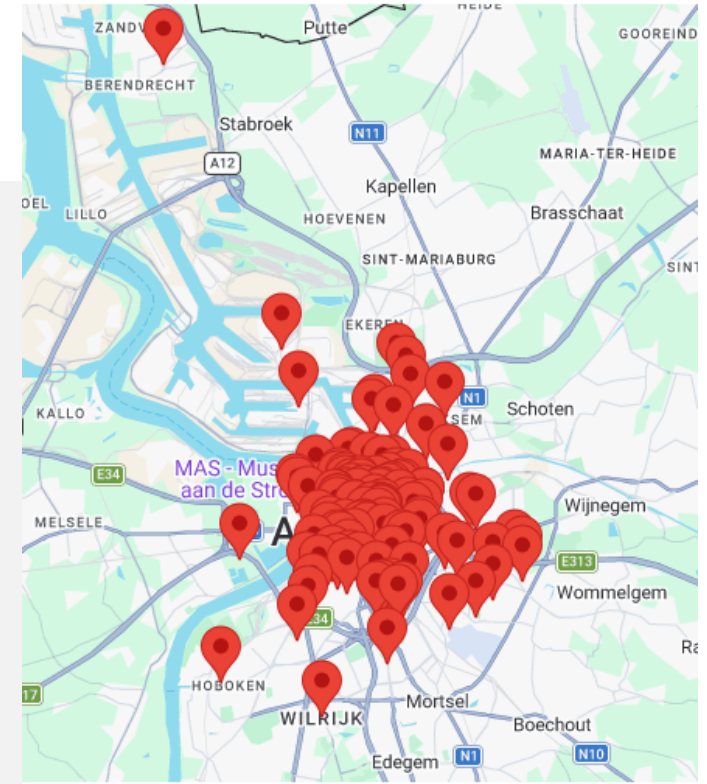
- Bestuurlijk handhaven
- Samenwerking UNO enz.
- Sociaal ruimtelijke planning

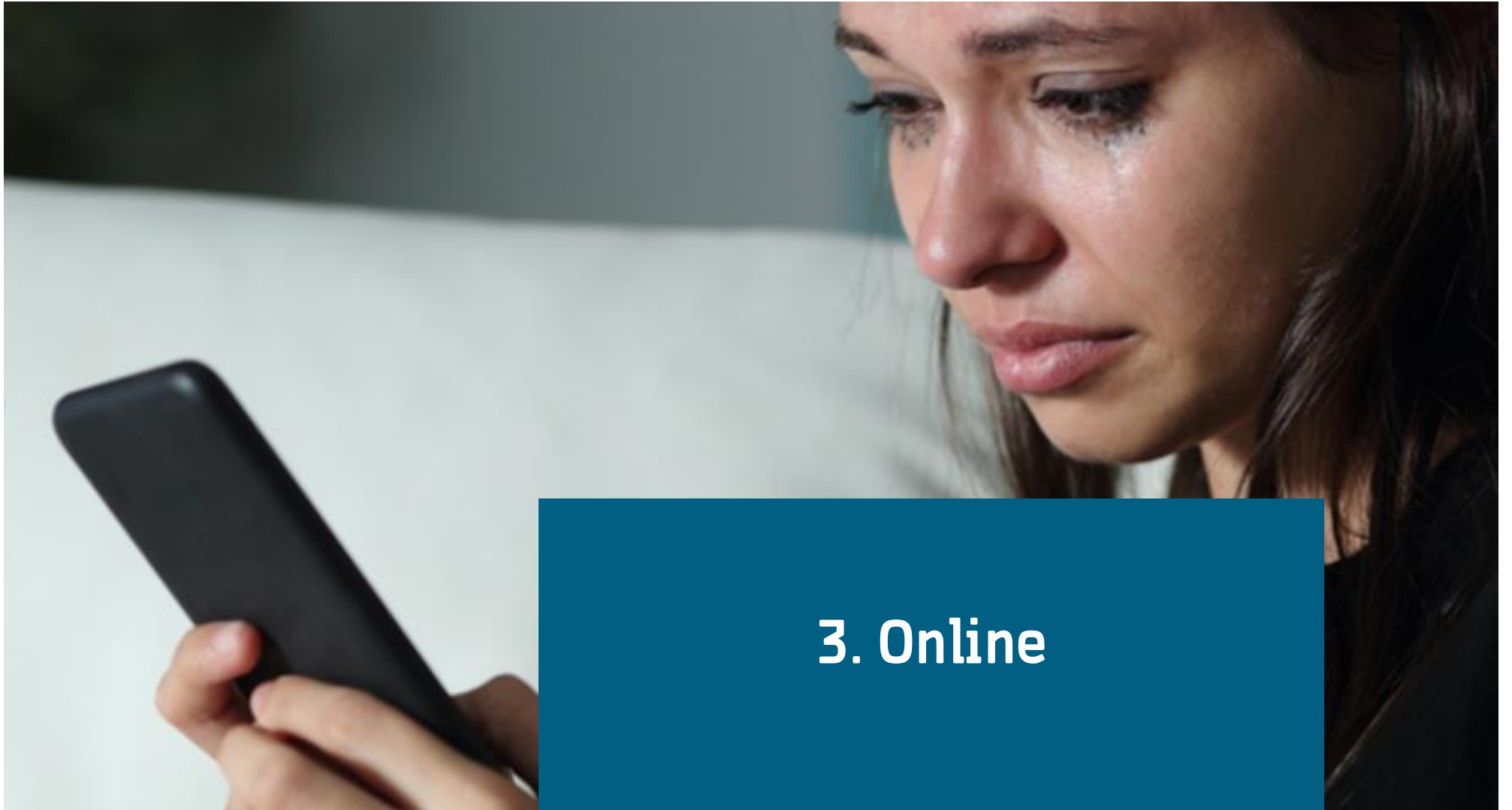
# Safer cities platform of politie

- <https://www.safercities.be/nl>



- Zoekt er iemand nog een thesis opdracht? “hoe krijg je dit platform bekend”.
- Politie: <https://www.politieantwerpen.be/e-loket/belediging?location=2>





**3. Online**

# Exposen, ongewenste naaktbeelden

- Opgelet! Jongens vaker slachtoffer voor financiële afpersing. Meisjes voor exposen
  - sensi boys: <https://payboy.be/nl>
- Info voor scholen: <https://www.antwerpen.be/info/seksueel-grensoverschrijdend-gedrag-onderwijs>
  - <https://www.mediawijs.be/nl/mediamenu/opleidingen-voor-kinderen-en-jongeren>
- Info voor slachtoffers:  
<https://www.politieantwerpen.be/dienstverlening/preventie/internetcriminaliteit/slachtoffer-van-sextortion-wat-kan-je-zelf-doen> (child focus of instituut)
  - Enkel bedreiging: Hashen van het beeld
  - Ondersteuning ( mentaal & juridisch)
  - Melding bij sociale media platformen



A



Geef geen  
seksuele  
opmerkingen.  
Geef liever  
een rondje.

Hier respecteren we elkaars grenzen.  
Allemaal Antwerpenaar.

A



Klets niet op  
iemand's billen.  
Klets liever  
met elkaar.

Hier respecteren we elkaars grenzen.  
Allemaal Antwerpenaar.

A



Maak geen foto's  
van onbekenden.  
Maak liever  
een selfie.

Hier respecteren we elkaars grenzen.  
Allemaal Antwerpenaar.

A



Ben je niet  
op je gemak?  
Word je lastig  
gevallen?

Vraag hulp aan een medewerker  
of iemand die je vertrouwt.

Meld seksueel ongewenst gedrag altijd  
op [antwerpen.be/meldintimidatie](http://antwerpen.be/meldintimidatie)



## SLACHTOFFER VAN STRAATINTIMIDATIE?



MELD OP  
[WWW.SAFERCITIES.BE](http://WWW.SAFERCITIES.BE)

**Seksuele veiligheid:  
[lieve.huijskens@antwerpen.be](mailto:lieve.huijskens@antwerpen.be)**

